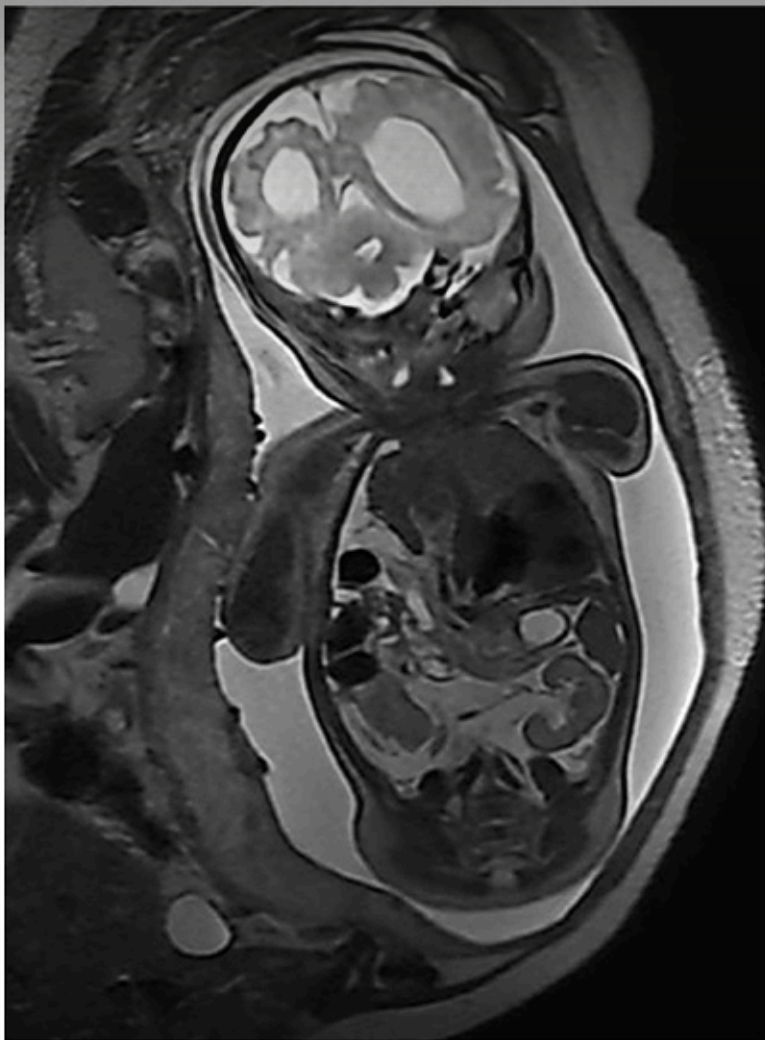
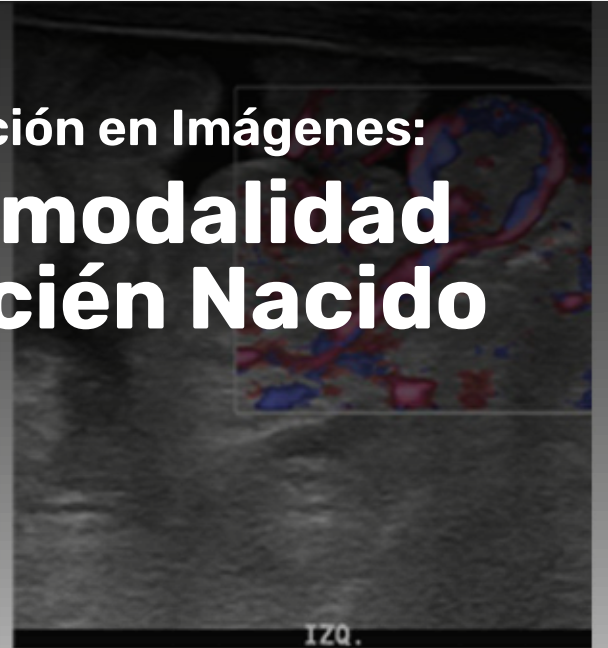
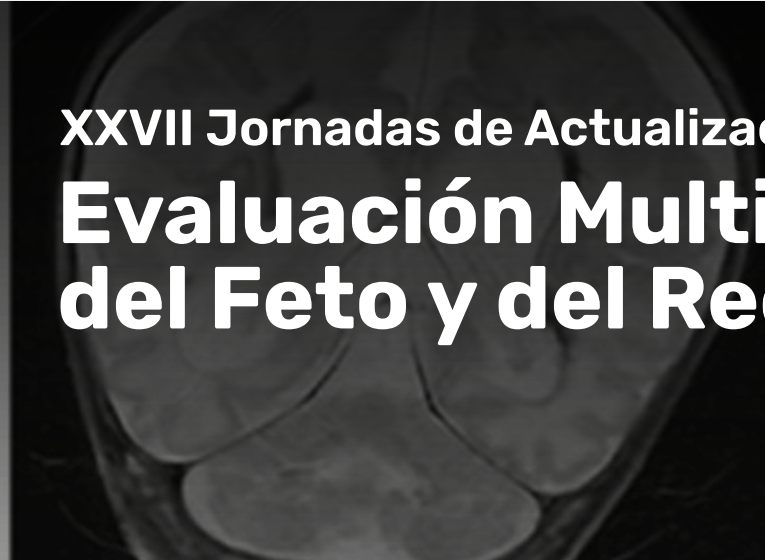


XXVII Jornadas de Actualización en Imágenes: Evaluación Multimodalidad del Feto y del Recién Nacido



30 y 31 de
agosto de 2024



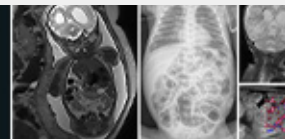
Modalidad Presencial

Aula Magna | Av. Manquehue Norte 1410
1er. piso - Vitacura - Santiago



Unidad de
**Educación
Continúa**

XXVII Jornadas de Actualización en Imágenes: Evaluación Multimodalidad del Feto y del Recién Nacido



OBJETIVOS

Promover, difundir y actualizar los conocimientos relacionados con el estudio por imágenes de cuerpo y SNC del feto y del recién nacido.

DIRIGIDO A

Residentes de radiología, radiólogos generales y subespecialista en neuroradiología y pediatría, neonatólogos, pediatras, gineco-obstetras, neurólogos infantiles, médicos interesados en el área de imágenes y/o pediatría.

ORGANIZAN

Departamento de Imágenes
Departamento Desarrollo Académico e Investigación
[Clínica Alemana Santiago](#)

PATROCINA



**30 y 31 de
agosto de 2024**

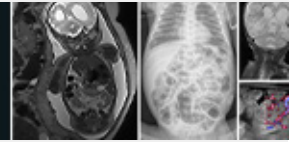


Modalidad Presencial
Aula Magna | Av. Manquehue Norte 1410
1er. piso - Vitacura - Santiago



Unidad de
**Educación
Continua**

XXVII Jornadas de Actualización en Imágenes: Evaluación Multimodalidad del Feto y del Recién Nacido



DIRECTORAS



Dra. Isabel Fuentealba
Coordinadora de Radiología Pediátrica
Departamento de Imágenes
[Clínica Alemana Santiago](#)



Dra. Ximena Stecher
Neurorradióloga
Departamento de Imágenes
[Clínica Alemana Santiago](#)

COORDINADORAS



Dra. Lizbet Pérez
Radióloga Pediátrica
Departamento de Imágenes
[Clínica Alemana Santiago](#)



Dra. Valeria Schonstedt
Neurorradióloga
Departamento de Imágenes
[Clínica Alemana Santiago](#)

INVITADOS INTERNACIONALES



Paul Griffiths, MD, PhD
Professor of Radiology
Pediatric Neuroradiologist
Sheffield Children's Hospital
University of Sheffield
[Sheffield, UK](#)



Charles Maxfield, MD
Professor of Radiology
Vice Chair, Education
Duke University School of Medicine
[Durham, USA](#)



Teresa Victoria, MD, PhD
Chief
Division of Pediatric Imaging
Massachusetts General Hospital
[Boston, USA](#)



**30 y 31 de
agosto de 2024**

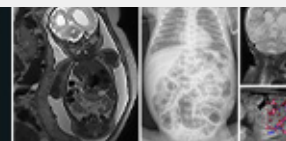


Modalidad Presencial
Aula Magna | Av. Manquehue Norte 1410
1er. piso - Vitacura - Santiago



Unidad de
**Educación
Continua**

XXVII Jornadas de Actualización en Imágenes: Evaluación Multimodalidad del Feto y del Recién Nacido



INVITADOS NACIONALES

Dra. Javiera Aguirre

Radióloga Pediátrica
Departamento de Imágenes
[Clínica Alemana Santiago](#)

Dra. Isabel Fuentealba

Coordinadora de
Radiología Pediátrica
Departamento de Imágenes
[Clínica Alemana Santiago](#)

Dra. Francisca Norambuena

Radióloga Pediátrica
Departamento de Imágenes
[Clínica Alemana Santiago](#)

Dra. Lizbet Pérez

Radióloga Pediatría
Departamento de Imágenes
[Clínica Alemana Santiago](#)

Dra. Georgette Pose

Radióloga Pediátrica
Departamento de Imágenes
[Clínica Alemana Santiago](#)

Dra. Valeria Schonstedt

Neurorradióloga
Departamento de Imágenes
[Clínica Alemana Santiago](#)

Dr. Francisco Sepúlveda

Neurorradiólogo
Departamento de Imágenes
[Clínica Alemana Santiago](#)

Dra. Gloria Soto

Radióloga Pediátrica
Departamento de Imágenes
[Clínica Alemana Santiago](#)

Dra. Ximena Stecher

Neurorradióloga
Departamento de Imágenes
[Clínica Alemana Santiago](#)



**30 y 31 de
agosto de 2024**



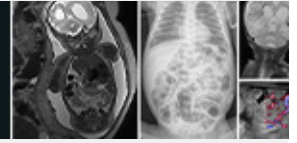
Modalidad Presencial

Aula Magna | Av. Manquehue Norte 1410
1er. piso - Vitacura - Santiago




Unidad de
**Educación
Continua**

XXVII Jornadas de Actualización en Imágenes: Evaluación Multimodalidad del Feto y del Recién Nacido



PROGRAMA

 Aula Magna
Av. Manquehue Norte 1410, 1er. piso
Vitacura - Santiago

VIERNES 30

MAÑANA

08:00 - 08:30 Registro de inscripciones

MÓDULO I - RM FETAL (RMF)

08:30 - 08:40 Inauguración y bienvenida
[Dr. Pablo Soffia](#)

08:40 - 09:00 RM fetal (RMF): Protocolos, indicaciones y utilización
[Teresa Victoria, MD, PhD](#)

09:00 - 09:20 El riñón del feto estudiado por RMF
[Dra. Javiera Aguirre](#)

09:20 - 09:50 Aportes de RMF en la patología torácica del feto
[Dra. Gloria Soto](#)

09:50 - 10:10 Anomalías de cierre de la pared abdominal en RMF
[Dra. Francisca Norambuena](#)

10:10 - 10:20 Preguntas & Respuestas

10:20 - 10:50 Café

10:50 - 11:10 Rol de un centro postmortem en los Estados Unidos: Lo que hemos aprendido
[Teresa Victoria, MD, PhD](#)

11:10 - 11:30 Experiencia de Clínica Alemana en RM Postmortem/AMI
[Dra. Lizbet Pérez](#)

11:30 - 12:00 Casos interesantes en RM fetal
[Teresa Victoria, MD, PhD](#)

12:00 - 12:20 Preguntas & Respuestas

TARDE

MÓDULO II - NEONATAL

14:30 - 14:50 Tips en Rx tórax en evaluación distress respiratorio del RN
[Dra. Georgette Pose](#)

14:50 - 15:20 US encefálico del RN, más allá de la hemorragia de matriz germinal
[Charles Maxfield, MD](#)

15:20 - 15:40 Patología umbilical en RN
[Dra. Lizbet Pérez](#)

15:40 - 16:00 Café

16:00 - 16:20 Obstrucción intestinal en el RN, aproximación al diagnóstico y tratamiento
[Charles Maxfield, MD](#)

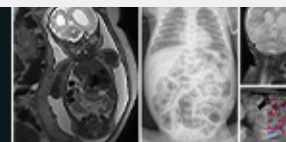
16:20 - 16:40 Imágenes en enterocolitis necrotizante, rol del US
[Dra. Isabel Fuentealba](#)

16:40 - 17:10 Casos interesantes en el RN
[Charles Maxfield, MD](#)


17:10 - 17:30 Preguntas & Respuestas



XXVII Jornadas de Actualización en Imágenes: Evaluación Multimodalidad del Feto y del Recién Nacido



PROGRAMA

-  Aula Magna
Av. Manquehue Norte 1410, 1er. piso
Vitacura - Santiago

SÁBADO 31 MAÑANA

08:00 - 08:30 Registro de inscripciones

MÓDULO III - NEUROIMÁGENES

- 08:30 - 09:10 Comprendiendo las malformaciones de los hemisferios cerebrales
[Paul Griffiths, MD, PhD](#)
- 09:10 - 09:30 MR fetal del neuroeje: Estado actual y futuro
[Paul Griffiths, MD, PhD](#)
- 09:30 - 09:50 RM de la patología fetal adquirida
[Paul Griffiths, MD, PhD](#)
- 09:50 - 10:10 Evaluación del disrafismo espinal abierto en RM fetal; antes y después de la reparación intrauterina
[Dr. Francisco Sepúlveda](#)
- 10:10 - 10:30 Preguntas & Respuestas
- 10:30 - 11:00 Café
- 11:00 - 11:20 Aproximación a las neuroimágenes neonatales
[Paul Griffiths, MD, PhD](#)
- 11:20 - 12:00 Neuroimágenes en la parálisis cerebral, no siempre es daño perinatal
[Paul Griffiths, MD, PhD](#)
- 12:00 - 12:20 Obstrucción de las fosas nasales en el RN
[Dra. Ximena Stecher](#)
- 12:20 - 12:40 Casos clínicos
[Dra. Valeria Schonstedt](#)
- 12:40 - 12:50 Preguntas & Respuestas
- 12:50 - 13:00 Despedida y cierre

XXVII Jornadas de Actualización en Imágenes: Evaluación Multimodalidad del Feto y del Recién Nacido



FECHA



30 y 31 de
agosto
de 2024

MODALIDAD PRESENCIAL



Aula Magna
Av. Manquehue Norte 1410,
1er. piso. Vitacura - Santiago

CONTACTO



Nicole Martínez
nmartinez@alemana.cl

VALOR

Valor General	\$90.000.-
Valor Staff CAS-CAT-CAV-HPH	\$45.000.-
Valor Otros Prof. de la salud	\$54.000.-
Valor alumnos pregrado UDD y otras universidades (con certificación)	\$18.000.-
Valor residentes y alumnos postgrado UDD y otras universidades	\$27.000.-
Valor sociedades patrocinadoras	\$54.000.-

**INSCRÍBETE
AQUÍ** 